

LABORATORIO DI RIFERIMENTO DI AEROBIOLOGIA  
RELAZIONE DELLE ATTIVITÀ 2014

*Redazione a cura di:*

*Dott.ssa Antonella Iannarelli*

*Distretto Provinciale ARTA di L'Aquila*

## 1. Premessa

Le condizioni climatiche ed ambientali, comprese le condizioni orografiche del territorio, sono in grado di influenzare i processi biologici legati allo sviluppo delle fasi vegetative delle piante e dei funghi, in particolare gli eventi di induzione alla fioritura, fruttificazione e riproduzione.

Si assiste infatti, da un anno all'altro, a variazioni dell'inizio della fioritura di alberi e "erbe" che determinano modificazioni sia quantitative sia qualitative della presenza dei pollini in aria; analoghe considerazioni possono essere fatte a proposito delle spore fungine.

Per i medici e le persone allergiche è importante conoscere l'andamento stagionale della presenza di pollini e spore in aria attraverso informazioni più attendibili possibile, per adottare terapie e prescrizioni mediche più mirate.

L'analisi dell'andamento stagionale delle emissioni di polline e spore fungine può dare una risposta ai più frequenti interrogativi:

1. La stagione è precoce o tardiva?
2. Quanto dura normalmente la stagione pollinica o di produzione di spore?

## 2. La rete di monitoraggio nella regione Abruzzo

In Abruzzo la presenza di pollini in atmosfera è controllata durante tutto l'anno solare dalle Stazioni della Rete Regionale di Monitoraggio Aerobiologico, realizzata da Arta Abruzzo. Il campionamento dei pollini e delle spore avviene su base settimanale, interessando il periodo gennaio – novembre. L'identificazione dei pollini e la loro quantificazione viene eseguita dal Distretto Provinciale Arta di L'Aquila. La rete di monitoraggio è costituita da due stazioni localizzate nelle province di L'Aquila e Pescara. Le stazioni di monitoraggio dei pollini dell'Arta rientrano nella rete POLLnet, che è la rete di monitoraggio aerobiologico istituzionale del Sistema delle Agenzie Ambientali. Inoltre POLLnet fa parte del Sistema Informativo Nazionale Ambientale (SINAnet) ed è finalizzata:

- in campo ambientale ad integrare il monitoraggio della qualità dell'aria, alla stima della biodiversità di specie vegetali, alla rilevazione di fenomeni legati ai cambiamenti climatici;
- in campo sanitario a produrre informazioni di estrema utilità nella diagnostica, nella clinica, nella terapia, nella ricerca e nella prevenzione di patologie allergiche respiratorie.

Nell'aria ambiente generalmente sono presenti solo i pollini delle essenze ad impollinazione anemofila che di conseguenza producono grandi quantità di pollini, pur in assenza di un fiore evidente ( infatti il fiore ha la funzione di attrarre gli insetti; nelle piante ad impollinazione anemofila il vento è l'unico vettore dei pollini). Alcune di queste essenze hanno un elevato potere allergenico e in alcuni casi, sono presenti in concentrazioni che possono superare il migliaio di granuli pollinici per metro cubo di aria. La comparsa dei primi granuli pollinici di una determinata essenza non è in genere sufficiente a provocare l'instaurarsi di fenomeni allergici nei soggetti sensibili, in quanto ogni individuo allergico ha una propria soglia entro la quale non si sviluppa alcuna sensibilizzazione.

In generale è importante evidenziare le prime presenze di determinate specie proprio per permettere il



corretto trattamento di desensibilizzazione agli allergeni nei soggetti sensibili prima che si instaurino i fenomeni di reazione allergica.

Nel corso degli anni, si è notato che inverni particolarmente caldi o freddi influiscono unicamente sulla fioritura delle piante precoci e di quelle tardive, ma il grosso della fioritura è situato per ogni specie sempre nello stesso periodo, in quanto la fioritura della maggior parte delle piante è regolata principalmente da fotoperiodo (lunghezza delle ore di luce rispetto alle ore di buio) piuttosto che dalle temperature. È evidente che gelate tardive o forte piovosità possono abbattere anche notevolmente le concentrazioni polliniche presenti nell'aria.

### 3. Elaborazioni Risultati Analisi 2014

Gli indici descrittivi utilizzati per caratterizzare le pollinazioni dell'ambiente abruzzese sono l'Indice Pollinico – totale pollini anno (IP), espresso come somma delle conte giornaliere di tutto l'anno solare e l'Indice Pollinico– totale pollini anno (IP) per Genere/Famiglia espresso come somma delle conte giornaliere di tutto l'anno solare per ciascuna unità sistematica considerata nel bollettino pollinico.

Con i dati rilevati nell'anno 2013, espressi come concentrazione di granuli per metro cubo di aria, sono stati elaborati, in medie decadiche, i calendari dei pollini e della spora fungina Alternaria. I calendari sono disponibili sul sito dell'Agenzia.

Per l'anno 2014 sono stati elaborati:

- l'Indice Pollinico Allergenico per entrambe le stazioni di monitoraggio.
- l'Indice annuale per la spora fungina Alternaria, che provoca spesso allergie respiratorie
- l'Indice Pollinico annuale per Famiglie.

Nel grafico 1 e nel grafico 2 sono riportati, l'Indice Pollinico e l'indice annuale dell'Alternaria, riferito al totale delle conte di tutti i pollini e spore monitorati.

Grafico n°1 – IP annuale calcolato per le due stazioni di monitoraggio

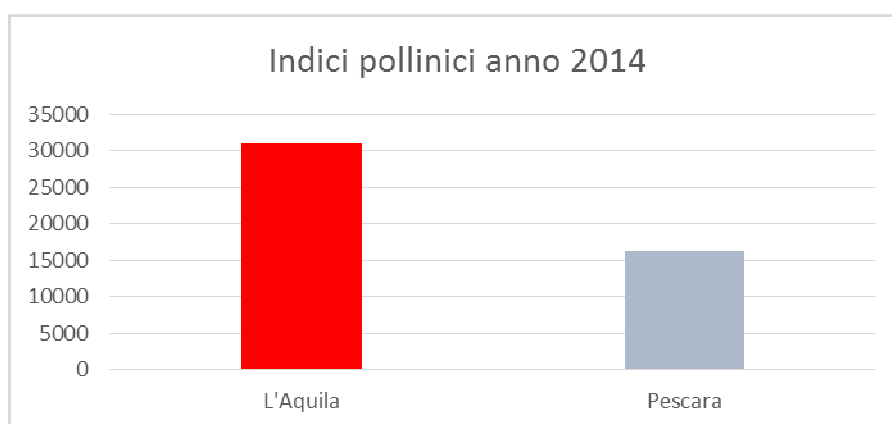
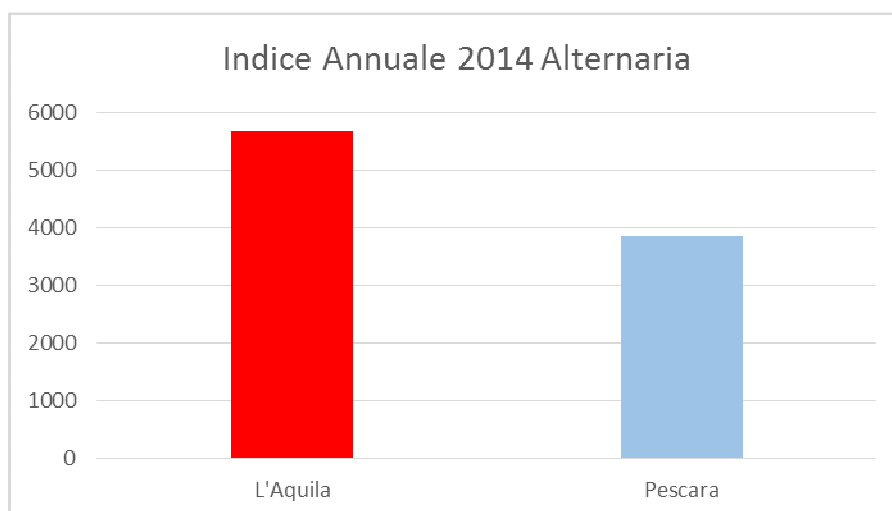


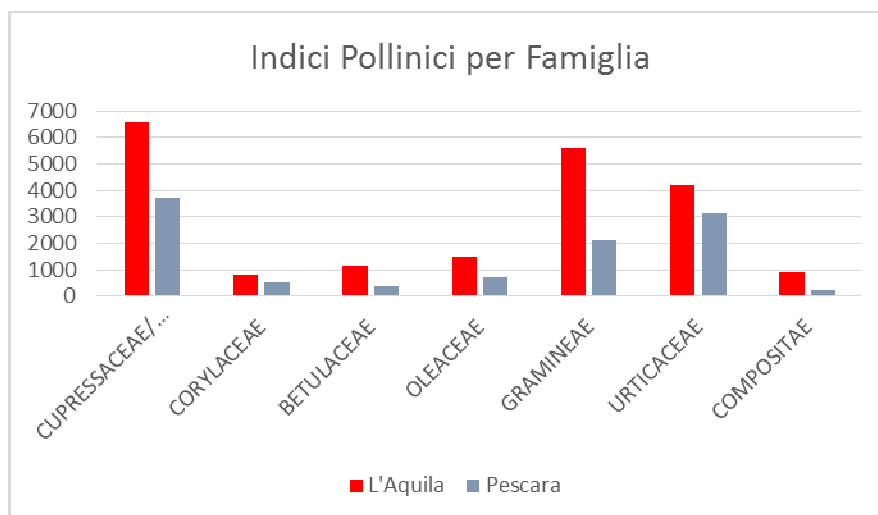
Grafico n°2 – Indice annuale Alternaria 2014



Ad una prima osservazione si può notare come il valore dell'Indice Pollinico e l'indice annuale dell'Alternaria di L'Aquila hanno un valore nettamente più alto rispetto a quello di Pescara, per una diversa situazione vegetazionale, geografica e meteo-climatica.

Al fine di fornire indicazioni di maggior interesse per quanto concerne l'aspetto sanitario, l'analisi esposta è stata riferita alle concentrazioni giornaliere dei pollini aerodispersi di sette Famiglie allergeniche: Betulaceae, Oleaceae, Cupressaceae/Taxaceae, Corylaceae, Compositae, Graminaceae e Urticaceae sono considerate allergeniche.

Grafico n°3 – IP per famiglie anno 2014



Analizzando il grafico n°3 i pollini allergenici maggiormente rilevati presso la stazione di L'Aquila sono stati quelli delle specie appartenenti alla famiglia delle Urticaceae, delle Cupressaceae/Taxaceae, e delle Graminaceae, a Pescara i pollini maggiormente presenti sono quelli appartenenti alle stesse Famiglie ma con valori nettamente inferiori.



Dai calendari pubblicati sul nostro sito si vede che la “stagione pollinica” che corrisponde alla presenza dei pollini in atmosfera è lunga per entrambe le stazioni circa 8/9 mesi, infatti essa inizia nel periodo di gennaio-febbraio e dura fino ai primi giorni di novembre.

Tuttavia il periodo di massima concentrazione dei pollini in aria a Pescara va da marzo a giugno mentre per L’Aquila da marzo a settembre.

